

GAMME BROYAGE



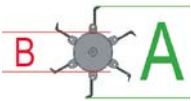





► Kompakte Seitenmulcher

Bermmaaiers



Eine Produktreihe für alle Schlepper und alle Anwendungen

Eén gamma voor alle tractorvermogens en alle toepassingen

	A (mm)	B (mm)	Arbeitsbreite Snijbreedte (m)					
ROTOFLEX EV	390	114x7	1.40	28	56	14	-	-
			1.60	32	64	16	-	-
ROTOFLEX AG	420	114x7	1.60	-	-	-	42	84
		140x8	1.60	32	64	16	-	-
			1.90	40	80	20	-	-
			2.10	44	88	22	-	-

Bis zu 3-fache Häckselleistung der Combilame Messern!


- Maai tot 3 keer meer dankzij het Combilame-systeem!

Mit Combilames

Met Combilame-messen



- Mulchgeräte mit Combilames :
96 Mulcheinschläge in die Vegetation.
- Maaiers voorzien van Combilame-messen:
96 maai-inslagen in de vegetatie.



Ohne Combilames

Zonder Combilame-messen

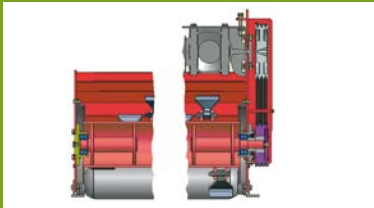


- Andere Mulchgeräte: **32 Mulcheinschläge** in die Vegetation.
- Andere maaiers: 32 maai-inslagen in de vegetatie.




Lebensdauer

Levensduur



- Auf jeder Seite im Rotor, 2 innere Stützscheiben = **Stabilität des Rotors.**
- Dubbele schijven aan beide zijden gelast aan de binnenkant van de rotor = een **stabele rotor.**



- An den Enden abgerundeter Walzenträger, Ø 160 mm, durch Prallplatten geschützte Lager.
- Rol Ø 160 mm met ronde uiteinden en zigzagdoorgang die de dubbele rol beschermt tegen binnendringend materiaal.



- Parallelogramm mit 2 groß dimensionierten Armen (120x60 mm).
- Parallellogram voorzien van dubbele arm met grote doorsnede (120x60 mm).



- Riemenspannung auf das Getriebe, Belüfter mit abgewinkeltem Auslauf.
- Riemsparing op de tandwielkast en lekvrije luchtklep.




- Im Rahmen integriertes rechtes Lager, vermeidet Einhängen.
- Rechte lager ingebouwd in het frame om te vermijden dat de uiteinden van de maaier blijven haperen.



- Schutzvorrichtung des seitlichen Antriebsgehäuses.
- Bescherming van de zijdelingse kast.



- Gelenkachsen mit Buchsen, abnehmbare Drehachse.
- Gelede as met ringen, demonteerbare spil.



ROTOFLEX EV-AG

Seitenmulcher mit variabler Einsatzmöglichkeit - axial zum Schlepper oder seitenverschoben

Bermmaaiers om achter of naast de tractor te werken



- Stufenloses Mulchen und Antrieb des Mähwerks auf 1.50 m durch das Parallelogramm mit 2 Armen.
- Het tweearmige parallellogram biedt de mogelijkheid om te maaien en om de maaigroep permanent 1.50 m te verplaatsen.



Leistung / Prestaties



- 6-reihige Spiral-Anordnung der Messer für weniger PS-Verbrauch und feines Mulchen.
- Spiralförmige Inplantung von den Messern in 6 Reihen für eine geringe Leistungsabsorption und eine optimale Vermahlung.



- Einstellung der Seitenverstellungsgeschwindigkeit (optional).
- Snelheidsinstelling van de zijdelingse zwenking (optie).



- Einfache Schnitt Höheneinstellung der Walze (ohne Demontage).
- Rol gemakkelijk in de hoogte verstelbaar (zonder deze te demonteren).

Sicherung / Beveiliging



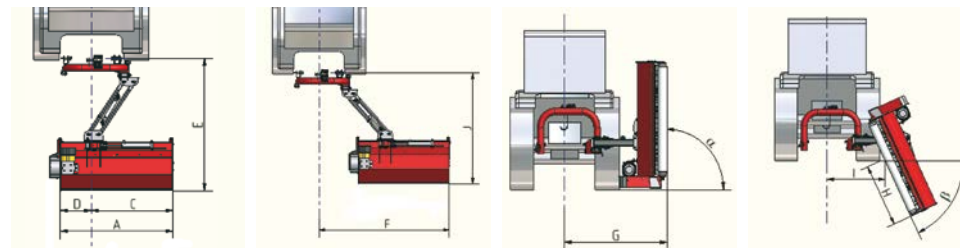
- Gelenkkupplung: Ausweichsicherung gegen Hindernisse.
- Gelede koppeling: wijkt uit in geval van obstakels.



- Gute Bodenadaptation durch schwebendes System.
- Zwendend systeem voor een perfect contact met oneffen bodems.

Kinematik / Kinematica

	A	C	D	E	F	G	H	J	α	β
EV 1400	1.30	0.61	0.69	1.72	2.06	1.45	0.81	2.13	+90°	-57°
EV 1600	1.50	0.82	0.68	1.72	2.27	1.45	0.81	2.13	+90°	-57°
AG 1600	1.50	0.85	0.65	1.83	2.30	1.60	0.97	2.25	+90°	-65°
AG 1900	1.80	1.16	0.64	1.93	2.60	1.60	1.27	2.35	+90°	-65°
AG 2100	2.00	1.36	0.64	1.93	2.80	1.60	1.47	2.35	+90°	-65°



ROTOFLEX EV

1400 - 1600

40 - 70 PS/PK

Das leistungsfähige Werkzeug für die Pflege der Grünanlagen

Een performant toestel voor het onderhoud van groenzones



- Kupplung Kat.1, Ø 76 mm oder Kat. 2, doppelschnittige Aufnahme, Ø 102 mm.
- 60 PS-Getriebe mit integriertem Freilauf, Zapfwellendrehzahl 540 U/min.
- Sternförmig Gelenkwelle 1" 3/8-6 Rillen.
- Vorne verstärkter Projektionsschutzlappen.
- Rotor mit zweireihigen Kugellagern.
- Ø 140 mm Walze.

- Koppelung Ø 76 mm, cat. 1 pennen of Ø 102 mm, cat. 2 vorken.
- Tandwielkast 60 PK, PTO-snelheid 540 omw/min, ingebouwd vrijwiel.
- Aftakas stervormige buis 1" 3/8-6 groeven.
- Geblindeerde spatlap vooraan.
- Rotor gemonteerd op twee rijde kogellagers.
- Rol Ø 140 mm.



- Geschweißte Gleitkufen (Abnutzungsaufsätze als Option).
- Gelaste glijders (slijtzool als optie).

	ROTOFLEX	
	EV 1400	EV 1600
Leistungsbedarf (PS) Aanbevolen vermogen (PK)	40 / 60	50 / 70
Arbeitsbreite (m) Werkbreedte (m)	1.43	1.63
Anzahl Keilriemen Aantal riemen	2	
Schnitt Höheneinstellung (mm) Snijhoogte-instelling (mm)	30 / 90	
Gewicht (kg) Gewicht (kg)	450	510
Hydraulikanschluss am Schlepper Hydraulica tractor	1 DW + 1 EW	
Arbeitswinkel (°) Werkhoek (°)	+90 / -57	



ROTOFLEX AG

1600 - 1900 - 2100

50 - 100 PS/PK

Der Spezialist für die Landwirtschaft

De specialist voor landbouwtoepassingen



- 3-Punkt-Kupplung Kat.2., Ø 102 mm (Serienausstattung bei AG 1600), Kupplung Ø 114 mm: optional bei AG 1600 und Serienausstattung bei AG 1900 & 2100.
- 100 PS-Getriebe mit integriertem Freilauf, Zapfwellendrehzahl 540 U/min.
- Sternförmige Gelenkwelle 1" 3/8-6 Rillen.
- Vorne verstärkter Projektionsschutzlappen.
- Geschweißtes Verstärkungsblech.
- Ø 160 mm Walze.

- Driepuntskoppeling Cat. 2 Ø 102 mm voor vorken (standaard op AG 1600) koppeling Ø 114 mm: optie op AG 1600 en standaard op AG 1900 & 2100.
- Tandwielkast 100 PK, PTO-snelheid 540 omw/min, ingebouwd vrijwiel.
- Aftakas stervormige buis 1" 3/8-6 groeven.
- Geblindeerde spatlap vooraan.
- Gelaste blinderingsplaat.
- Rol Ø 160 mm.

	ROTOFLEX		
	AG 1600	AG 1900	AG 2100
Leistungsbedarf (PS) Aanbevolen vermogen (PK)	50 / 80	60 / 100	70 / 100
Arbeitsbreite (m) Werkbreedte (m)	1.63	1.93	2.13
Anzahl Keilriemen Aantal riemen	3		4
Schnitthöheneinstellung (mm) Snijhoogte-instelling (mm)	40 / 70 / 100		
Gewicht (kg) Gewicht (kg)	700	775	825
Hydraulikanschluss am Schlepper Hydraulica tractor	1 DW + 1 EW		
Arbeitswinkel (°) Werkhoek (°)	+90 / -65		



- Doppelleuel für hydraulische Schrägeinstellung bis zu -65°.
- Dubbele drijfstang voor een helling tot -65°.



- Geschweißte Gleitkufen (Abnutzungsaufsatz optional).
- Gelaste glijders (slijtzoel als optie).



- Gleitkufen mit gebolztem Abnutzungsaufsatz
- Glijders voorzien van slijtzoel met bouten.

Weitere Produkte der EUROTECHNICS AGRI Gruppe

Andere EUROTECHNICS AGRI producten



Stempel

Fabrik / Kundendienst
SUIRE
ZI - 79300 SAINT AUBIN DU PLAIN
FRANCE
Tél. +33 (0)5 49 80 65 59
Fax +33 (0)5 49 80 65 58

Verkauf und Marketinggesellschaft
EUROTECHNICS AGRI
ZI - 79300 SAINT AUBIN DU PLAIN
FRANCE
Tél. +33 (0)5 49 80 29 20
Fax +33 (0)5 49 65 96 16
www.eurotechnicsagri.eu
info@eurotechnics.eu

